




Государственное бюджетное общеобразовательное учреждение Самарской области средняя общеобразовательная школа №2 «Образовательный центр» с. Большая Глушица муниципального района Большеглушицкий Самарской области

Рассмотрено на заседании МО учителей математики и информатики протокол от 29.08.2018 г № 1 руководитель МО  /Никонова И.Н.	проверено заместителем директора по учебной работе  Иванова Т.В. 30.08.2018 г.	Утверждено приказом директора ГБОУ СОШ №2 «ОЦ» с. Большая Глушица от 03.09.2018 г. №388  Е.Ю. Фелоров
---	---	--



Рабочая программа по предмету
Математика
для 10-11 классов

Разработана
учителем Никоновой И.Н.
категория высшая

с. Большая Глушица
2018 год

Пояснительная записка.

Рабочая программа разработана на основании:

Программы общеобразовательных учреждений. Алгебра и начала анализа. 10 – 11 классы / составитель Т.А. Бурмистрова. – М.: Просвещение, 2014. – 160 с., Программы общеобразовательных учреждений. Геометрия. 10 – 11 классы / составитель Т.А. Бурмистрова. – М.: Просвещение, 2014. – 95 с. и федерального перечня учебников, рекомендованных Министерством образования Российской Федерации к использованию в образовательном процессе в общеобразовательных учреждениях.

Рабочая программа ориентирована на учебник «Математика: алгебра и начала математического анализа»: учеб. для 10 кл. общеобразоват. учреждений : базовый и углубленный уровни / [Ю.М.Колягин, М.В.Ткачёва, Н.Е.Фёдорова, М.И.Шабунин]; – М. : Просвещение, 2017. «Геометрия, 10-11 класс», Атанасян Л.С., Бутузов В.Ф., Кадомцев С.Б., – М. : Просвещение, 2015.

Общая характеристика учебного предмета.

При изучении курса математики на базовом уровне продолжают развиваться и получают развитие содержательные линии: «Алгебра», «Функции», «Уравнения и неравенства», «Геометрия», «Элементы комбинаторики, теории вероятностей, статистики и логики», вводится линия «Начала математического анализа».

В рамках указанных содержательных линий решаются следующие **задачи**:

- систематизация сведений о числах; изучение новых видов числовых выражений и формул; совершенствование практических навыков и вычислительной культуры, расширение и совершенствование алгебраического аппарата, сформированного в основной школе, и его применение к решению математических и нематематических задач;
- расширение и систематизация общих сведений о функциях, пополнение класса изучаемых функций, иллюстрация широты применения функций для описания и изучения реальных зависимостей;
- развитие представлений о вероятностно-статистических закономерностях в окружающем мире, совершенствование интеллектуальных и речевых умений путем обогащения математического языка, развития логического мышления.

Изучение математики в старшей школе на базовом уровне направлено на достижение следующих целей:

- формирование представлений о математике как универсальном языке науки, средстве моделирования явлений и процессов, об идеях и методах математики;
- развитие логического мышления, пространственного воображения, алгоритмической культуры, критичности мышления на уровне, необходимом для обучения в высшей школе по соответствующей специальности, в будущей профессиональной деятельности;
- овладение математическими знаниями и умениями, необходимыми в повседневной жизни, для изучения школьных естественнонаучных дисциплин на базовом уровне, для получения образования в областях, не требующих углубленной математической подготовки;
- воспитание средствами математики культуры личности: отношения к математике как части общечеловеческой культуры: знакомство с историей развития математики, эволюцией математических идей, понимания значимости математики для общественного прогресса.

Место предмета в базисном учебном плане .

Согласно Федеральному базисному учебному плану для образовательных учреждений Российской Федерации для обязательного изучения математики на этапе среднего (полного) общего образования отводится в 10-11 классах 408 часов из расчета 6 часа в неделю. В 10-11 классах на изучение алгебры выделяется 272 ч. (4 ч. в неделю), геометрии -136 ч. (2ч в неделю). Данное планирование определяет достаточный объем учебного времени для повышения математических знаний учащихся в старшем звене школы, улучшения усвоения других учебных предметов.

Формы организации образовательного процесса и контроля.

Промежуточная аттестация проводится в форме тестов, самостоятельных, проверочных работ и математических диктантов (по 10 - 15 минут) в конце логически законченных блоков учебного материала. В течение года проводятся:

- в 10 кл. тематические контрольные работы: 6 часов, которые распределены по разделам «Степень с действительным показателем», «Степенная функция», «Показательная функция», «Логарифмическая функция», «Тригонометрические формулы», «Тригонометрические уравнения».

- в 11 кл. тематические контрольные работы: 7 часов, которые распределены по разделам «Тригонометрические функции», «Производная и ее геометрический смысл», «Применение производной к исследованию функций», «Первообразная и интеграл», «Комбинаторика», «Элементы теории вероятностей», «Уравнения и неравенства с двумя переменными».

Основная форма организации образовательного процесса - классно-урочная система. Предусматривается применение следующих технологий обучения:

- традиционная классно-урочная
- игровые технологии
- элементы проблемного обучения
- технологии уровневой дифференциации
- здоровье сберегающие технологии
- ИКТ.

Общеучебные умения, навыки и способы деятельности

В ходе освоения содержания математического образования учащиеся овладевают разнообразными способами деятельности, приобретают и совершенствуют опыт:

построения и исследования математических моделей для описания и решения прикладных задач, задач из смежных дисциплин;

выполнения и самостоятельного составления алгоритмических предписаний и инструкций на математическом материале; выполнения расчетов практического характера; использования математических формул и самостоятельного составления формул на основе обобщения частных случаев и эксперимента;

самостоятельной работы с источниками информации, обобщения и систематизации полученной информации, интегрирования ее в личный опыт;

проведения доказательных рассуждений, логического обоснования выводов, различения доказанных и недоказанных утверждений, аргументированных и эмоционально убедительных суждений;

самостоятельной и коллективной деятельности, включения своих результатов в результаты работы группы, соотнесение своего мнения с мнением других участников учебного коллектива и мнением авторитетных источников.

УМК

Самостоятельные и контрольные работы по всем темам курса.

Карточки к зачётам.

Тесты.

Математические диктанты.

Таблицы: «Алгебра и начала анализа 10 кл» : «Алгебра и начала анализа 11 кл»

Интерактивная доска

Мультимедийный проектор

Интернет ресурсы.

Содержание.

10 класс

Глава I. Алгебра 7-9(7ч) Повторение.

Глава II Делимость чисел (10ч)

Понятие делимости. Делимость суммы и произведения. Деление с остатком. Признаки делимости. Решение уравнений в целых числах.

Глава III Многочлены. Алгебраические уравнения (17ч)

Многочлены от одной переменной. Операции над многочленами от одной переменной. Схема Горнера . Теорема Безу. Решение алгебраических уравнений разложением на множители. Симметрические многочлены. Бином Ньютона. Системы уравнений.

Глава IV . Степень с действительным показателем (11ч)

Целые и рациональные числа. Действительные числа. Бесконечно убывающая геометрическая прогрессия и ее сумма. Корень степени $n > 1$ и его свойства. Степень с рациональным показателем и его свойства. Понятие о степени с действительным показателем. Свойства степени с действительным показателем.

Глава V. Степенная функция (16ч).

Функции. Область определения и множество значений. График функции. Построение графиков функций, заданных различными способами. Преобразования графиков: параллельный перенос, симметрия относительно осей координат и симметрия относительно начала координат, симметрия относительно прямой, растяжение и сжатие вдоль осей координат. Свойства функции: монотонность, четность и нечетность, ограниченность. Степенная функция с натуральным показателем, ее свойства и график. Обратная функция. Область определения и область значений обратной функции. График обратной функции. Вертикальные и горизонтальные асимптоты графиков. Графики дробно линейных функций. Равносильность уравнений и неравенств. Решение иррациональных уравнений.

Глава VI. Показательная функция (11ч.)

Показательная функция, ее свойства и график. Решение показательных уравнений и неравенств и их систем. Основные приемы решения систем уравнений: подстановка, алгебраическое сложение, введение новых переменных.

Глава VII. Логарифмическая функция (17ч.)

Логарифм числа. Основное логарифмическое тождество. Логарифм произведения, частного, степени; переход к новому основанию. Десятичный и натуральный логарифмы, число e . Преобразование простейших выражений, включающих арифметические операции, операцию возведение в степень и операцию логарифмирования. Логарифмическая функция, ее свойства и график. Решение логарифмических уравнений и неравенств.

Глава VIII. Тригонометрические формулы (24ч)

Радианная мера угла. Синус, косинус, тангенс, котангенс произвольного угла и числа. Основные тригонометрические тождества. Формулы приведения. Синус, косинус и тангенс суммы и разности двух углов. Синус и косинус двойного угла. Формулы половинного угла. Преобразования суммы тригонометрических функций в произведение и произведения в сумму. Выражение тригонометрических функций через тангенс половинного аргумента. Преобразования простейших тригонометрических выражений.

Глава IX. Тригонометрические уравнения. (21ч.)

Простейшие тригонометрические уравнения. Решение тригонометрических уравнений. Простейшие тригонометрические неравенства. Арксинус, арккосинус, арктангенс числа.

Повторение. (2ч)

СОДЕРЖАНИЕ ОБУЧЕНИЯ

ГЕОМЕТРИЯ

10 класс

Введение (аксиомы стереометрии и их следствия). (3 ч).

Предмет стереометрии. Аксиомы стереометрии. Некоторые следствия из аксиом.

О с н о в н а я ц е л ь – познакомить учащихся с содержанием курса стереометрии, сформировать представления учащихся об основных понятиях и аксиомах стереометрии, познакомить с основными пространственными фигурами и моделированием многогранников. Изучение стереометрии должно базироваться на сочетании наглядности и логической строгости. Опора на наглядность – неперемное условие успешного усвоения материала, ив связи с этим нужно уделить большое внимание правильному изображению на чертеже пространственных фигур. Особенностью учебника является раннее введение основных пространственных фигур, в том числе, многогранников. Даются несколько способов изготовления моделей многогранников из разверток и геометрического конструктора.

Моделирование многогранников служит важным фактором развития пространственных представлений учащихся.

Параллельность прямых и плоскостей. (16 ч).

Параллельность прямых, прямой и плоскости. Взаимное расположение двух прямых в пространстве. Угол между двумя прямыми. Параллельность плоскостей. Тетраэдр и параллелепипед..

О с н о в н а я ц е л ь – сформировать представления учащихся о понятии параллельности и о взаимном расположении прямых и плоскостей в пространстве, систематически изучить свойства параллельных прямых и плоскостей, познакомить с понятиями вектора, параллельного переноса, параллельного проектирования и научить изображать пространственные фигуры на плоскости в параллельной проекции.

В данной теме обобщаются известные из планиметрии сведения о параллельных прямых. Большую помощь при иллюстрации свойств параллельности и при решении задач могут оказать модели многогранников.

Здесь учащиеся знакомятся с методом изображения пространственных фигур, основанном на параллельном проектировании, получают необходимые практические навыки по изображению пространственных фигур на плоскости. Для углубленного изучения могут служить задачи на построение сечений многогранников плоскостью.

Перпендикулярность прямых и плоскостей. (20 ч).

Перпендикулярность прямой и плоскости. Перпендикуляр и наклонные. Угол между прямой и плоскостью. Двугранный угол. Перпендикулярность плоскостей.

О с н о в н а я ц е л ь – сформировать представления учащихся о понятиях перпендикулярности прямых и плоскостей в пространстве, систематически изучить свойства перпендикулярных прямых и плоскостей, познакомить с понятием центрального проектирования и научить изображать пространственные фигуры на плоскости в центральной проекции.

В данной теме обобщаются известные из планиметрии сведения о перпендикулярных прямых. Большую помощь при иллюстрации свойств перпендикулярности и при решении задач могут оказать модели многогранников.

В качестве дополнительного материала учащиеся знакомятся с методом изображения пространственных фигур, основанном на центральном проектировании. Они узнают, что центральное проектирование используется не только в геометрии, но и в живописи, фотографии и т.д., что восприятие человеком окружающих предметов посредством зрения осуществляется по законам центрального проектирования. Учащиеся получают необходимые практические навыки по изображению пространственных фигур на плоскости в центральной проекции.

Многогранники (12 ч).

Понятие многогранника. Призма. Пирамида. Правильные многогранники.

О с н о в н а я ц е л ь – познакомить учащихся с понятиями многогранного угла и выпуклого многогранника, рассмотреть теорему Эйлера и ее приложения к решению задач, сформировать представления о правильных, полуправильных и звездчатых многогранниках, показать проявления многогранников в природе в виде кристаллов.

Среди пространственных фигур особое значение имеют выпуклые фигуры и, в частности, выпуклые многогранники. Теорема Эйлера о числе вершин, ребер и граней выпуклого многогранника играет важную роль в различных областях математики и ее приложениях. При изучении правильных, полуправильных и звездчатых многогранников следует

использовать модели этих многогранников, изготовление которых описано в учебнике, а также графические компьютерные средства.

Повторение (6ч).

Цель: повторить и обобщить материал, изученный в 10 классе.

11 класс

Векторы в пространстве (6ч).

Понятие вектора в пространстве. Сложение и вычитание векторов. Умножение вектора на число. Компланарные векторы.

Цель: сформировать у учащихся понятие вектора в пространстве; рассмотреть основные операции над векторами.

Координаты точки и координаты векторов в пространстве. Движения (11 ч). Координаты точки и координаты вектора. Скалярное произведение векторов. Движения. Цели: сформировать у учащихся умения применять координатный и векторный методы к решению задач на нахождение длин отрезков и углов между прямыми и векторами в пространстве. В ходе изучения темы целесообразно использовать аналогию между рассматриваемыми понятиями на плоскости и в пространстве. Это поможет учащимся более глубоко и осознанно усвоить изучаемый материал, уяснить содержание и место векторного и координатного методов в курсе геометрии. Обобщить и систематизировать представления учащихся о декартовых координатах и векторах, познакомить с полярными и сферическими координатами.

Изучение координат и векторов в пространстве, с одной стороны, во многом повторяет изучение соответствующих тем планиметрии, а с другой стороны, дает алгебраический метод решения стереометрических задач.

Цилиндр, конус, шар (13 ч)

Понятие цилиндра. Площадь поверхности цилиндра. Понятие конуса. Площадь поверхности конуса. Усеченный конус. Сфера и шар. Уравнение сферы. Взаимное расположение сферы и плоскости. Касательная плоскость к сфере. Площадь сферы.

Цели: дать учащимся систематические сведения об основных видах тел вращения. Изучение круглых тел (цилиндра, конуса, шара) завершает изучение системы основных пространственных геометрических тел. В ходе знакомства с теоретическим материалом темы значительно развиваются пространственные представления учащихся: круглые тела рассматривать на примере конкретных геометрических тел, изучать взаимное расположение круглых тел и плоскостей (касательные и секущие плоскости), ознакомить с понятиями описанных и вписанных призм и пирамид. Решать большое количество задач, что позволяет продолжить работу по формированию логических и графических умений. Сформировать представления учащихся о круглых телах, изучить случаи их взаимного расположения, научить изображать вписанные и описанные фигуры.

В данной теме обобщаются сведения из планиметрии об окружности и круге, о взаимном расположении прямой и окружности, о вписанных и описанных окружностях. Здесь учащиеся знакомятся с основными фигурами вращения, выясняют их свойства, учатся их изображать и решать задачи на фигуры вращения. Формированию более глубоких представлений учащихся могут служить задачи на комбинации многогранников и фигур вращения.

Объем и площадь поверхности (15ч).

Объем прямоугольного параллелепипеда. Объемы прямой призмы и цилиндра. Объемы наклонной призмы, пирамиды и конуса. Объем шара и площадь сферы. Объемы шарового сегмента, шарового слоя и шарового сектора.

Цели: продолжить систематическое изучение многогранников и тел вращения в ходе решения задач на вычисление их объемов.

Понятие объема вводится по аналогии с понятием площади плоской фигуры и формулировать основные свойства объемов. Формулируются основные свойства объемов и на их основе выводится формула объема прямоугольного параллелепипеда, а затем прямой призмы и цилиндра. Формулы объемов других тел выводятся с помощью интегральной формулы. Формула объема шара используется для вывода формулы площади сферы.

Повторение (6 ч.)

Цели: повторить и обобщить знания и умения, учащихся через решение задач по следующим темам: метод координат в пространстве; многогранники; тела вращения; объёмы многогранников и тел вращения.

11 класс

1. Тригонометрические функции (19ч)

Область определения и множество значений тригонометрических функций. Чётность, нечётность, периодичность тригонометрических функций. Свойства и графики функций $y = \cos x$, $y = \sin x$, $y = \operatorname{tg} x$.

Основные цели:

- формирование представлений об области определения и множестве значений тригонометрических функций, о нечётной и чётной функциях, о периодической функции, о периоде функции, о наименьшем положительном периоде;
- формирование умений находить область определения и множество значений тригонометрических функций сложного аргумента, представленного в виде дроби и корня;
- овладение умением свободно строить графики тригонометрических функций и описывать их свойства;

В результате изучения темы учащиеся должны: знать:

- область определения и множество значений элементарных тригонометрических функций; - тригонометрические функции, их свойства и графики; уметь:

- находить область определения и множество значений тригонометрических функций;
- множество значений тригонометрических функций вида $kf(x)+m$, где $f(x)$ - любая тригонометрическая функция; - доказывать периодичность функций с заданным периодом;

- исследовать функцию на чётность и нечётность; - строить графики тригонометрических функций;
- совершать преобразование графиков функций, зная их свойства;
- решать графически простейшие тригонометрические уравнения и неравенства.

3. Производная и её геометрический смысл (22)

Производная. Производная степенной функции. Правила дифференцирования. Производные некоторых элементарных функций. Геометрический смысл производной.

Основные цели:

- формирование понятий о мгновенной скорости, о касательной к плоской кривой, о касательной к графику функции, о производной функции, о физическом смысле производной, о геометрическом смысле производной, о скорости изменения функции, о пределе функции в точке, о дифференцировании, о производных элементарных функций;
- формирование умения использовать алгоритм нахождения производной элементарных функций простого и сложного аргумента;
- овладение умением находить производную любой комбинации элементарных функций;
- овладение навыками составления уравнения касательной к графику функции при дополнительных условиях, нахождения углового коэффициента касательной, точки касания.

В результате изучения темы учащиеся должны: знать:

- понятие производной функции, физического и геометрического смысла производной;
 - понятие производной степени, корня;
 - правила дифференцирования;
 - формулы производных элементарных функций;
 - уравнение касательной к графику функции;
 - алгоритм составления уравнения касательной;
- уметь:

- вычислять производную степенной функции и корня;
- находить производные суммы, разности, произведения, частного; производные основных элементарных функций;
- находить производные элементарных функций сложного аргумента;
- составлять уравнение касательной к графику функции по алгоритму;
- участвовать в диалоге, понимать точку зрения собеседника, признавать право на иное мнение;
- объяснять изученные положения на самостоятельно подобранных примерах;
- осуществлять поиск нескольких способов решения, аргументировать рациональный способ, проводить доказательные рассуждения;
- самостоятельно искать необходимую для решения учебных задач информацию.

4. Применение производной к исследованию функций (16ч)

Возрастание и убывание функций. Экстремумы функции. Применение производной к построению графиков функций. Наибольшее и наименьшее значения функции. Выпуклость графика. Точки перегиба.

Основные цели:

- формирование представлений о промежутках возрастания и убывания функции, о достаточном условии возрастания функции, о промежутках монотонности функции, об окрестности точки, о точках максимума и минимума функции, о точках экстремума, о критических точках;
- формирование умения строить эскиз графика функции, если задан отрезок, значения функции на концах этого отрезка и знак производной в некоторых точках функции;
- овладение умением применять производную к исследованию функций и построению графиков;
- овладение навыками исследовать в простейших случаях функции на монотонность, находить наибольшее и наименьшее значения функций, точки перегиба и интервалы выпуклости.

В результате изучения темы учащиеся

должны: знать:

- понятие стационарных, критических точек, точек экстремума;
- как применять производную к исследованию функций и построению графиков;
- как исследовать в простейших случаях функции на монотонность, находить наибольшее и наименьшее значения функции; уметь:
- находить интервалы возрастания и убывания функций;
- строить эскиз графика непрерывной функции, определённой на отрезке;
- находить стационарные точки функции, критические точки и точки экстремума; - применять производную к исследованию функций и построению графиков; - находить наибольшее и наименьшее значение функции; - работать с учебником, отбирать и структурировать материал.

5. Первообразная и интеграл (15ч)

Первообразная. Правила нахождения первообразных. Площадь криволинейной трапеции и интеграл. Вычисление интегралов. Вычисление площадей с помощью интегралов.

Основные цели:

- формирование представлений о первообразной функции, о семействе первообразных, о дифференцировании и интегрировании, о таблице первообразных, о правилах отыскания первообразных;
- формирование умений находить для функции первообразную, график которой проходит через точку, заданную координатами;
- овладение умением находить площадь криволинейной трапеции, ограниченной графиками функций $y = f(x)$ и $y = g(x)$, ограниченной прямыми $x = a$, $x = b$, осью Ox и графиком $y = h(x)$.

В результате изучения темы учащиеся должны: знать:

- понятие первообразной, интеграла;
- правила нахождения первообразных; - таблицу первообразных; - формулу Ньютона Лейбница; - правила интегрирования;

уметь:

- проводить информационно-смысловой анализ прочитанного текста в учебнике, участвовать в диалоге, приводить примеры; аргументировано отвечать на поставленные вопросы, осмысливать ошибки и их устранять; - доказывать, что данная функция является первообразной для другой данной функции;
- находить одну из первообразных для суммы функций и произведения функции на число, используя справочные материалы; - выводите правила отыскания первообразных;
- изображать криволинейную трапецию, ограниченную графиками элементарных функций; - вычислять интеграл от элементарной функции простого аргумента по формуле Ньютона Лейбница с помощью таблицы первообразных и правил интегрирования;
- вычислять площадь криволинейной трапеции, ограниченной прямыми $x = a$, $x = b$, осью Ox и графиком квадратичной функции; - находить площадь криволинейной трапеции, ограниченной параболой;
- вычислять путь, пройденный телом от начала движения до остановки, если известна его скорость; - предвидеть возможные последствия своих действий;
- владеть навыками контроля и оценки своей деятельности.

6. Комбинаторика (10ч)

Табличное и графическое представление данных. Числовые характеристики рядов данных. Поочерёдный и одновременный выбор нескольких элементов из конечного множества. Формулы числа перестановок, сочетаний, размещений. Решение комбинаторных задач. Формула бинома Ньютона. Свойства биномиальных коэффициентов. Треугольник Паскаля. Основные цели:

- формирование представлений о научных, логических, комбинаторных методах решения математических задач;
- формирование умения анализировать, находить различные способы решения одной и той же задачи, делать выводы;
- развитие комбинаторно-логического мышления

В результате изучения темы учащиеся должны: знать:

- понятие комбинаторной задачи и основных методов её решения (перестановки, размещения, сочетания без повторения и с повторением); - понятие логической задачи;
- приёмы решения комбинаторных, логических задач; - элементы графового моделирования; уметь:
- использовать основные методы решения комбинаторных, логических задач;
- разрабатывать модели методов решения задач, в том числе и при помощи графового моделирования; - переходить от идеи задачи к аналогичной, более простой задаче, т.е. от основной постановки вопроса к схеме;
- ясно выражать разработанную идею задачи.

7. Элементы теории вероятностей (8ч)

Элементарные и сложные события. Рассмотрение случаев: вероятность суммы несовместных

событий, вероятность противоположного события. Понятие о независимости событий. Вероятность и статистическая частота наступления события. Решение практических задач с применением вероятностных методов.

Основные цели:

- формирование представления о теории вероятности, о понятиях: вероятность, испытание, событие (невозможное и достоверное), вероятность событий, объединение и пересечение событий, следствие события, независимость событий;
- формирование умения вычислять вероятность событий, определять несовместные и противоположные события;
- овладение умением выполнения основных операций над событиями
- овладение навыками решения практических задач с применением вероятностных методов

В результате изучения темы учащиеся должны:

знать:

- понятие вероятности событий;
- понятие невозможного и достоверного события;
- понятие независимых событий;
- понятие условной вероятности событий;
- понятие статистической частоты наступления событий;

уметь:

- вычислять вероятность событий;
- определять равновероятные события;
- выполнять основные операции над событиями;
- доказывать независимость событий;
- находить условную вероятность;
- решать практические задачи, применяя методы теории вероятности.

7. Комплексные числа (13 ч.)

8. Уравнения и неравенства с двумя неизвестными (10ч)

Линейные уравнения и неравенства с двумя переменными. Нелинейные уравнения и неравенства с двумя переменными. Уравнения и неравенства с двумя переменными, содержащие параметры.

Основные цели:

- обучить приемам решения уравнений, неравенств и систем уравнений и неравенств с двумя переменными.

9. Итоговое повторение курса алгебры и начал анализа за 10-11 классы (19ч)

Основные цели:

- обобщение и систематизация курса алгебры и начал анализа за 10 11 классы;
- создание условий для плодотворного участия в групповой работе, для формирования умения самостоятельно и мотивированно организовывать свою деятельность;
- формирование представлений об идеях и методах математики, о математике как средстве моделирования явлений и процессов;
- развитие логического и математического мышления, интуиции, творческих способностей;
- воспитание понимания значимости математики для общественного прогресса

Требования к уровню подготовки

В результате изучения математики на профильном уровне ученик должен *знать/понимать*

- значение математической науки для решения задач, возникающих в теории и практике; широту и в то же время ограниченность применения математических методов к анализу и исследованию процессов и явлений в природе и обществе;
- значение практики и вопросов, возникающих в самой математике для формирования и развития математической науки; историю развития понятия числа;
- универсальный характер законов логики математических рассуждений, их применимость во всех областях человеческой деятельности.

Уметь

- выполнять арифметические действия, сочетая устные и письменные приемы, применение вычислительных устройств; находить значения корня натуральной степени, степени с рациональным показателем, логарифма, используя при необходимости вычислительные устройства; пользоваться оценкой и прикидкой при практических расчетах;
- проводить по известным формулам и правилам преобразования буквенных выражений, включающих степени, радикалы, логарифмы и тригонометрические функции;
- вычислять значения числовых и буквенных выражений, осуществляя необходимые подстановки и преобразования;

использовать приобретенные знания и умения в практической деятельности и повседневной жизни для: практических расчетов по формулам, включая формулы, содержащие степени, радикалы, логарифмы и тригонометрические функции, используя при необходимости справочные материалы и простейшие вычислительные устройства;

Требования к уровню подготовки выпускников

В результате изучения математики на профильном уровне ученик должен знать/понимать:

- значение математической науки для решения задач, возникающих в теории и на практике; широту и в то же время ограниченность применения математических методов к анализу и исследованию процессов и явлений в природе и обществе;
- значение практики и вопросов, возникающих в самой математике для формирования и развития математической науки; историю развития понятия числа, создания математического анализа, возникновения и развития геометрии;
- универсальный характер законов логики математических рассуждений, их применимость во всех областях человеческой деятельности;
- вероятностный характер различных процессов окружающего мира;

Алгебра

Уметь:

- выполнять арифметические действия, сочетая устные и письменные приемы, применение вычислительных устройств; находить значения корня натуральной степени, степени с рациональным показателем, логарифма, используя при необходимости вычислительные устройства; пользоваться оценкой и прикидкой при практических расчетах;
- проводить по известным формулам и правилам преобразования буквенных выражений, включающих степени, радикалы, логарифмы и тригонометрические функции;
- вычислять значения числовых и буквенных выражений, осуществляя необходимые подстановки и преобразования; использовать приобретенные знания и умения в практической деятельности и повседневной жизни для:

- практических расчетов по формулам, включая формулы, содержащие степени, радикалы, логарифмы и тригонометрические функции, используя при необходимости справочные материалы и простейшие вычислительные устройства;

Функции и графики

Уметь:

- определять значение функции по значению аргумента при различных способах задания функции;
- строить графики изученных функций;

- описывать по графику и в простейших случаях по формуле поведение и свойства функций, находить по графику функции наибольшие и наименьшие значения;
- решать уравнения, простейшие системы уравнений, используя свойства функций и их графиков; использовать приобретенные знания и умения в практической деятельности и повседневной жизни для:

- описания с помощью функций различных зависимостей, представления их графически, интерпретации графиков;

Начала математического анализа Уметь:

вычислять производные и первообразные элементарных функций, используя справочные материалы; исследовать в простейших случаях функции на монотонность, находить наибольшие и наименьшие значения функций, строить графики многочленов и простейших рациональных функций с использованием аппарата математического анализа; вычислять в простейших случаях площади с использованием первообразной; использовать приобретенные знания и умения в практической деятельности и повседневной жизни для:

решения прикладных задач, в том числе социально-экономических и физических, на наибольшие и наименьшие значения, на нахождение скорости и ускорения;

Уравнения и неравенства

Уметь:

решать рациональные, показательные и логарифмические уравнения и неравенства, простейшие иррациональные и тригонометрические уравнения, их системы; составлять уравнения и неравенства по условию задачи; использовать для приближенного решения уравнений и неравенств графический метод; изображать на координатной плоскости множества решений простейших уравнений и их систем; использовать приобретенные знания и умения в практической деятельности и повседневной жизни для:

построения и исследования простейших математических моделей;

Элементы комбинаторики и теории вероятности

Уметь:

- решать простейшие комбинаторные задачи методом перебора, а также с использованием известных формул;
- вычислять в простейших случаях вероятности событий на основе подсчёта числа исходов; использовать приобретённые знания и умения в практической деятельности и повседневной жизни для:
- анализа реальных числовых данных, представленных в виде диаграмм, графиков;
- анализа информации статистического характера.

Методическое и учебно-дидактическое обеспечение:

Литература:

1. Колягин Ю.М. учебник для 10 класса, Москва, Просвещение, 2017.
2. Алгебра и начала математического анализа, 11 класс: учеб. Для общеобразовательных. Учреждений / Ю.М.Колягин [и др.], - М.: Просвещение, 2017г.
3. Б.М.Ивлев, Дидактические материалы по алгебре и началам анализа 10 кл.
4. Л.О. Денищева, Тематические тесты и зачеты по алгебре и началам анализа.
5. Г.В.Дорофеев, Сборник заданий для проведения письменного экзамена по математике.
6. Сборники тестовых работ для подготовки к ЕГЭ (10шт.),ФИПИ, МИОО.
7. Н.Е.Федорова, М.В.Ткачева. Изучение алгебры и начал математического анализа-11. Москва «Просвещение».
8. Поурочные планы по учебнику А.Г. Мордковича. 11 кл. Волгоград.

9. М.И.Шабунин. Дидактические материалы. Алгебра -11. Москва « Просвещение».
10. М.В.Ткачева. Тематические тесты. Алгебра-11. Москва « Просвещение»
11. Дидактические материалы по алгебре и началам анализа для 10 и 11 класса /Б.И. Ивлев, С.И.Саакян, С.И.Шварцбург. М.: Просвещение
- 12.Устные упражнения по алгебре и началам анализа / Р.Д.Лукин, Т.К. Лукина, И.С. Якунина. М.: Просвещение.
- 13.Контрольные и проверочные работы по алгебре. 10 11 кл.: Методическое пособие / Звавич Л.И., Шляпочник Л.Я. М.: Дрофа.
- 14.Алгебра и начала анализа. Тесты. 10 11 классы: учебно-метод. Пособие. М.: Дрофа.
- 15.Алгебра и начала анализа: сборник задач для подготовки и проведения итоговой аттестации за курс средней школы / И.Р. Высоцкий, Л.И. Звавич, Б.П. Пигарев и др.; под ред. С.А. Шестакова. М.: Внешсигма-М.
- 16.Литература для подготовки к ЕГЭ: -
ЕГЭ 3000 задач (А.Л.Семенов,..)
- Тренировочные задания (Т.А.Корешкова) ФИПИ; 2 вида
- Типовые тестовые задания (Т.А.Корешкова) ФИПИ; 3 вида
- Решение задач группы В (Ю.А.Глазков)
- Варианты тренировочных заданий (Л.О.Денищева) ФИПИ;3 вида - Рабочая тетрадь(И.В.Ященко)
- Математика. ЕГЭ. Практикум. (авт. Л.Д. Лаппо, М.А. Попов) Способы и формы оценки результата

Текущий контроль усвоения материала осуществляется путем устного/письменного опроса. Периодически знания и умения по пройденным темам проверяются письменными контрольными или тестовых заданиями.

При тестировании все верные ответы берутся за 100%, тогда отметка выставляется в соответствии с таблицей: Процент выполнения задания/Отметка

95% и более	- отлично
80-94%	- хорошо
66-79%	- удовлетворительно
менее 66%	- неудовлетворительно

При выполнении практической работы и контрольной работы:

Содержание и объем материала, подлежащего проверке в контрольной работе, определяется программой. При проверке усвоения материала выявляется полнота, прочность усвоения учащимися теории и умение применять ее на практике в знакомых и незнакомых ситуациях. Отметка зависит также от наличия и характера погрешностей, допущенных учащимися.

- *грубая ошибка* – полностью искажено смысловое значение понятия, определения;
- *погрешность* отражает неточные формулировки, свидетельствующие о нечетком представлении рассматриваемого объекта;
- *недочет* – неправильное представление об объекте, не влияющего кардинально на знания определенные программой обучения;
- *мелкие погрешности* – неточности в устной и письменной речи, не искажающие смысла ответа или решения, случайные описки и т.п.

Эталоном, относительно которого оцениваются знания учащихся, является обязательный минимум содержания по данному предмету. Требовать от учащихся определения, которые не входят в школьный курс – это, значит, навлекать на себя проблемы связанные с нарушением прав учащегося («Закон об образовании»).

Исходя из норм (пятибалльной системы), заложенных во всех предметных областях выставляется отметка:

- «5» ставится при выполнении всех заданий полностью или при наличии 1-2 мелких погрешностей;
- «4» ставится при наличии 1-2 недочетов или одной ошибки;

- «3» ставится при выполнении 2/3 от объема предложенных заданий;
- «2» ставится, если допущены существенные ошибки, показавшие, что учащийся не владеет обязательными умениями по данной теме в полной мере (незнание основного программного материала);
- «1» – отказ от выполнения учебных обязанностей.

Устный опрос осуществляется на каждом уроке (эвристическая беседа, опрос). Задачей устного опроса является не столько оценивание знаний учащихся, сколько определение проблемных мест в усвоении учебного материала и фиксирование внимания учеников на сложных понятиях, явлениях, процессе. Оценка устных ответов учащихся.

Ответ оценивается отметкой «5», если ученик полно раскрыл содержание материала в объеме, предусмотренном программой; изложил материал грамотным языком в определенной логической последовательности, точно используя терминологию данного предмета как учебной дисциплины; правильно выполнил рисунки, схемы, сопутствующие ответу; показал умение иллюстрировать теоретические положения конкретными примерами; продемонстрировал усвоение ранее изученных сопутствующих вопросов, сформированность и устойчивость используемых при ответе умений и навыков; отвечал самостоятельно без наводящих вопросов учителя. Возможны одна – две неточности при освещении второстепенных вопросов или в выкладках, которые ученик легко исправил по замечанию учителя.

Ответ оценивается отметкой «4», если ответ удовлетворяет в основном требованиям на отметку «5», но при этом имеет один из недостатков: допущены один-два недочета при освещении основного содержания ответа, исправленные по замечанию учителя; допущены ошибка или более двух недочетов при освещении второстепенных вопросов или в выкладках, легко исправленные по замечанию учителя.

Отметка «3» ставится в следующих случаях: неполно или непоследовательно раскрыто содержание материала, но показано общее понимание вопроса и продемонстрированы умения, достаточные для дальнейшего усвоения программного материала определенные настоящей программой.

Отметка «2» ставится в следующих случаях: не раскрыто основное содержание учебного материала; обнаружено незнание или неполное понимание учеником большей или наиболее важной части учебного материала; допущены ошибки в определении понятий, при использовании специальной терминологии, в рисунках, схемах, в выкладках, которые не исправлены после нескольких наводящих вопросов учителя.

Отметка «1» ставится в следующих случаях: ученик обнаружил полное незнание и непонимание изучаемого учебного материала; не смог ответить ни на один из поставленных вопросов по изучаемому материалу; отказался отвечать на вопросы учителя.