





Государственное бюджетное общеобразовательное учреждение Самарской области средняя общеобразовательная школа №2 «Образовательный центр» с. Большая Глушица муниципального района Большеглушицкий Самарской области

Рассмотрено на заседании МО учителей эстетического цикла протокол от 28.08.2018 №_1_ руководитель МО  /Ямщикова Е.А.	проверено заместителем директора по учебной работе  /Иванова Т.В. 30.08.2018 г.	Утверждено приказом директора ГБОУ СОШ №2 «ОЦ» с. Большая Глушица от 03.09.2018 г. №388  /В.Ю. Федоров
---	--	---



Рабочая программа по предмету  
Технология (мальчики)  
для 5-8 классов

Разработана  
Учителем: Астапов Е.В.  
Категория: высшая

с. Большая Глушица  
2018 год

## Пояснительная записка

Образовательная программа по технологии составлена на основе примерной программы по технологии ФГОС ООО второго поколения и авторской Технология: программа. 5–8 классы / авт.-сост. А.Т. Тищенко, Н.В. Сеница. — М.: Вентана- Граф, 2014, Федерации" от 29.12.2012 N 273-ФЗ (с изменениями); Федеральным государственным образовательным стандартом основного общего образования, утвержденным приказом Министерства образования и науки Российской Федерации от 17.12.2010 № 1897 - «О внесении изменений в приказ Министерства образования и науки РФ от 17.12.2010 г. № 1897 «Об утверждении федерального государственного образовательного стандарта основного общего образования»:  
- приказом Минобрнауки России от 29 декабря 2014 г. № 1644 и приказом от 31 декабря 2015 г. №1577

Учебник.

Технология 5 класс, авт. П.С. Самородский В.Д. Симоненко А.Т. Тищенко изд. М., «Вентана-Граф» 2014г.

Технология 6 класс, авт. П.С. Самородский В.Д. Симоненко А.Т. Тищенко изд. М., «Вентана-Граф» 2014г.

Технология 7 класс, авт. П.С. Самородский В.Д. Симоненко А.Т. Тищенко изд. М., «Вентана-Граф» 2014г.

Технология 8 класс, авт. П.С. Самородский В.Д. Симоненко А.Т. Тищенко изд. М., «Вентана-Граф» 2014г

Программа позволяет всем участникам образовательного процесса получить представление о целях, содержании, об общей стратегии обучения, воспитания и развития учащихся средствами данного учебного предмета, задает тематические и сюжетные линии курса, дает примерное распределение учебных часов по разделам курса и вариант последовательности их изучения с учетом межпредметных и внутри предметных связей, логики учебного процесса, возрастных особенностей учащихся, сензитивных периодов их развития. Программа по курсу «Технология» содействует сохранению единого образовательного пространства России, не сковывая творческой инициативы учителей и методистов. Она предоставляет широкие возможности для реализации различных подходов к построению авторского учебного курса с учетом позиции и творческого потенциала педагога, индивидуальных способностей, интересов и потребностей учащихся, материальной базы образовательных учреждений, местных социально-экономических условий, национальных традиций характера рынка труда.

### Общая характеристика учебного предмета

«Технология»

Обучение школьников технологии строится на основе освоения конкретных процессов преобразования и использования материалов, энергии, информации, объектов природной и социальной среды.

В данной программе изложено два основных направления технологии: «Индустриальные технологии» и «Технологии ведения дома», в рамках которых изучается учебный предмет. Выбор направления обучения не должен проводиться по половому признаку, а должен исходить из их интересов и склонностей, возможностей образовательных учреждений, местных социально-экономических условий.

На основе данной программы в образовательном учреждении допускается построение комбинированной программы при различном сочетании разделов и тем указанных выше направлений с сохранением объёма времени, отводимого на их изучение.

Независимо от изучаемых технологий содержание программы предусматривает освоение материала по следующим сквозным образовательным линиям:

- культура, эргономика и эстетика труда;
- получение, обработка, хранение и использование технической и технологической информации;
- основы черчения, графики и дизайна;
- элементы домашней и прикладной экономики, предпринимательства;
- знакомство с миром профессий, выбор обучающимися жизненных, профессиональных планов;
- влияние технологических процессов на окружающую среду и здоровье человека;
- творческая, проектно-исследовательская деятельность;
- технологическая культура производства;
- история, перспективы и социальные последствия развития техники и технологии;
- распространённые технологии современного производства.

В результате изучения технологии обучающиеся *ознакомятся*:

- с ролью технологий в развитии человечества, механизацией труда, технологической культурой производства;
- функциональными и стоимостными характеристиками предметов труда и технологий, себестоимостью продукции, экономией сырья, энергии, труда;
- элементами домашней экономики, бюджетом семьи, предпринимательской деятельностью, рекламой, ценой, доходом, прибылью, налогом;
- экологическими требованиями к технологиям, социальными последствиями применения технологий;

- производительностью труда, реализацией продукции;
- устройством, управлением и обслуживанием доступных и посильных технико-технологических средств производства (инструментов, механизмов, приспособлений, приборов, аппаратов, станков, машин);
- предметами потребления, материальным изделием или нематериальной услугой, дизайном, проектом, конструкцией;
- методами обеспечения безопасности труда, культурой труда, этикой общения на производстве;
- информационными технологиями в производстве и сфере услуг, перспективными технологиями; *овладеют:*
- основными методами и средствами преобразования и использования материалов, энергии, информационной преобразующей, творческой деятельности;
- умением распознавать и оценивать свойства конструкционных, текстильных и поделочных материалов;
- умением выбирать инструменты, приспособления и оборудование для выполнения работ, находить необходимую информацию в различных источниках, в том числе с использованием компьютера;
- навыками чтения и составления конструкторской и технологической документации, измерения параметров технологического процесса и продукта труда; выбора, проектирования, конструирования, моделирования объекта труда и технологии с использованием компьютера;
- навыками подготовки, организации и планирования трудовой деятельности на рабочем месте с учётом имеющихся ресурсов и условий, соблюдения культуры труда;
- навыками организации рабочего места с соблюдением требований безопасности труда и правил пользования инструментами, приспособлениями, оборудованием;
- навыками выполнения технологических операций с использованием ручных инструментов, приспособлений, машин, оборудования;
- умением разрабатывать учебный творческий проект, изготавливать изделия или получать продукты с использованием освоенных технологий;
- умением соотносить личные потребности с требованиями, предъявляемыми различными массовыми профессиями к личным качествам человека. Исходя из необходимости учёта потребностей личности

обучающегося, его семьи и общества, достижений педагогической науки, учитель может подготовить дополнительный авторский учебный материал, который должен отбираться с учётом следующих положений:

- распространённость изучаемых технологий и орудий труда в сфере производства, домашнего хозяйства и отражение в них современных научно-технических достижений;
- возможность освоения содержания курса на основе включения обучающихся в разнообразные виды технологической деятельности, имеющие практическую направленность;
- выбор объектов созидательной и преобразующей деятельности на основе изучения общественных, групповых или индивидуальных потребностей;
- возможность реализации общетрудовой и практической направленности обучения, наглядного представления методов и средств осуществления технологических процессов;
- возможность познавательного, интеллектуального, творческого, духовно-нравственного, эстетического и физического развития обучающихся. Все разделы программы содержат основные теоретические сведения и лабораторно-практические и практические работы. При этом предполагается, что перед выполнением практических работ школьники должны освоить необходимый минимум теоретического материала. Основная форма обучения — учебно-практическая деятельность. Приоритетными методами являются упражнения, лабораторно-практические и практические работы.

Программой предусмотрено выполнение обучающимися в каждом учебном году творческого проекта. Соответствующая тема по учебному плану программы предлагается в конце каждого года обучения. Однако методически возможно построение годового учебного плана занятий с введением творческой, проектной деятельности с начала учебного года.

При организации творческой, проектной деятельности обучающихся необходимо акцентировать их внимание на потребительском назначении и стоимости продукта труда — изделия, которое они выбирают в качестве объекта проектирования и изготовления. Учитель должен помочь школьникам выбрать такой объект для творческого проектирования (в соответствии с имеющимися возможностями), который обеспечил бы охват максимума рекомендуемых в программе для освоения технологических операций. При этом необходимо, чтобы объект был посильным для школьников соответствующего возраста.

Для более глубокого освоения предмета «Технология» следует организовать для учащихся летнюю технологическую практику за счёт времени из компонента образовательного учреждения. В период практики учащиеся под руководством учителя могут выполнять посильный ремонт учебных приборов и наглядных пособий, классного оборудования, школьных помещений, санитарно-технических коммуникаций и др.

Обучение технологии предполагает широкое использование межпредметных связей. Это связи с *алгеброй* и *геометрией* при проведении расчётных операций и графических построений; с *химией* при изучении свойств конструкционных и текстильных материалов, пищевых продуктов; с *физикой* при изучении механических характеристик материалов, устройства и принципов работы машин, механизмов приборов, видов современных технологий; с *историей* и *искусством* при изучении технологий художественно-

прикладной обработки материалов. При этом возможно проведение интегрированных занятий в рамках отдельных разделов.

### **Основными целями изучения учебного предмета «Технология» в системе основного общего образования являются:**

- формирование представлений о составляющих техносферы, современном производстве и распространённых в нём технологиях;
- освоение технологического подхода как универсального алгоритма преобразующей и созидательной деятельности;
- формирование представлений о технологической культуре производства, развитие культуры труда подрастающего поколения на основе включения обучающихся в разнообразные виды технологической деятельности по созданию личностно или общественно значимых продуктов труда;
- овладение необходимыми в повседневной жизни базовыми (безопасными) приёмами ручного и механизированного труда с использованием распространённых инструментов, механизмов и машин, способами управления отдельными видами бытовой техники;
- овладение общетрудовыми и специальными умениями, необходимыми для проектирования и создания продуктов труда, ведения домашнего хозяйства;
- развитие у обучающихся познавательных интересов, технического мышления, пространственного воображения, интеллектуальных, творческих, коммуникативных и организаторских способностей;
- формирование у обучающихся опыта самостоятельной проектно-исследовательской деятельности;
- воспитание трудолюбия, бережливости, аккуратности, целеустремлённости, предприимчивости, ответственности за результаты своей деятельности, уважительного отношения к людям различных профессий и результатам их труда; воспитание гражданских и патриотических качеств личности;
- профессиональное самоопределение школьников в условиях рынка труда, формирование гуманистически и прагматически ориентированного мировоззрения, социально обоснованных ценностных ориентаций.

### **Место предмета «Технология» в базисном учебном плане**

Учебный предмет «Технология» является необходимым компонентом общего образования школьников. Его содержание предоставляет обучающимся возможность войти в мир искусственной, созданной людьми среды техники и технологий, называемой техносферой и являющейся главной составляющей окружающей человека действительности.

По учебному плану образовательного учреждения на этапе основного общего образования в 5-7 классах — 68 ч из расчёта 2 ч в неделю, и в 8 классах -34ч. из расчёта 1ч. в неделю.

С учётом общих требований федерального государственного образовательного стандарта основного общего образования второго поколения изучение предметной области «Технология» должно обеспечить:

- развитие инновационной творческой деятельности обучающихся в процессе решения

прикладных учебных задач;

- совершенствование умений осуществлять учебно-исследовательскую и проектную деятельность;
- формирование представлений о социальных и этических аспектах научно-технического прогресса;
- формирование способности придавать экологическую направленность любой деятельности, проекту; демонстрировать экологическое мышление в разных формах деятельности.

### **Ценностные ориентиры содержания предмета «Технология»**

Программа предусматривает формирование у обучающихся общеучебных умений и навыков, универсальных способов деятельности и ключевых компетенций.

В результате обучения учащиеся овладеют:

- трудовыми и технологическими знаниями и умениями по преобразованию и использованию материалов, и энергии, информации, необходимыми для создания продуктов труда в соответствии с их предполагаемыми функциональными и эстетическими показателями;
- умениями ориентироваться в мире профессий, оценивать свои профессиональные интересы и склонности к изучаемым видам трудовой деятельности, составлять жизненные и профессиональные планы;
- навыками применения распространённых ручных инструментов и приспособлений, бытовых электрических приборов; планирования бюджета домашнего хозяйства; культуры труда, уважительного отношения к труду и результатам труда.

В результате изучения технологии обучающийся, независимо от изучаемого направления, получает возможность *ознакомиться*:

- с основными технологическими понятиями и характеристиками;
- технологическими свойствами и назначением материалов;
- назначением и устройством применяемых ручных инструментов, приспособлений, машин и оборудования;

видами и назначением бытовой техники, применяемой для повышения производительности домашнего труда;

■ видами, приёмами и последовательностью выполнения технологических операций, влиянием различных технологий обработки материалов и получения продукции на окружающую среду и здоровье человека;

■ профессиями и специальностями, связанными с обработкой материалов, созданием изделий из них,

■ со значением здорового питания для сохранения своего здоровья; *выполнять по установленным нормативам следующие*

*трудовые операции и работы:*

■ рационально организовывать рабочее место;

■ находить необходимую информацию в различных источниках;

■ применять конструкторскую и технологическую документацию;

■ составлять последовательность выполнения технологических операций для изготовления изделия, выполнения работ или получения продукта;

■ выбирать сырьё, материалы, пищевые продукты, инструменты и оборудование для выполнения работ;

■ конструировать, моделировать, изготавливать изделия;

■ выполнять по заданным критериям технологические операции с использованием ручных инструментов, приспособлений, машин, оборудования, электроприборов;

■ соблюдать безопасные приёмы труда и правила пользования ручными инструментами, приспособлениями, машинами, электрооборудованием;

■ осуществлять визуально, а также доступными измерительными средствами и приборами контроль качества изготавливаемого изделия или продукта;

■ находить и устранять допущенные дефекты;

■ проводить разработку творческого проекта по изготовлению изделия или получения продукта с использованием освоенных технологий и доступных материалов;

■ планировать работы с учётом имеющихся ресурсов и условий;

■ распределять работу при коллективной деятельности; *использовать приобретённые знания и умения в практической деятельности и повседневной жизни в целях:*

■ понимания ценности материальной культуры для жизни и развития человека; формирования эстетической среды бытия;



- развития творческих способностей и достижения высоких результатов преобразующей творческой деятельности;
- получения технико-технологических сведений из разнообразных источников информации;
- организации индивидуальной и коллективной трудовой деятельности;
- создания и ремонта изделий или получения продукта с использованием ручных инструментов, приспособлений, машин и оборудования;
- изготовления изделий декоративно-прикладного искусства для оформления интерьера;
- контроля качества выполняемых работ с применением измерительных инструментов и приспособлений;
- выполнения безопасных приёмов труда и правил электробезопасности, санитарии, гигиены;
- оценки затрат, необходимых для создания объекта труда или оказания услуги;
- построения планов профессионального самоопределения и трудоустройства.

### **Результаты освоения учебного предмета «Технология»**

При изучении технологии в основной школе обеспечивается достижение личностных, метапредметных и предметных результатов.

***Личностные результаты*** освоения обучающимися предмета «Технология» в основной школе:

- формирование целостного мировоззрения, соответствующего современному уровню развития науки и общественной практики; проявление познавательной активности в области предметной технологической деятельности;
- формирование ответственного отношения к учению, готовности и способности обучающихся к саморазвитию и самообразованию на основе мотивации к обучению и познанию; овладение элементами организации умственного и физического труда;
- самооценка умственных и физических способностей при трудовой деятельности в различных сферах с позиций будущей социализации и стратификации;
- развитие трудолюбия и ответственности за результаты своей деятельности; выражение желания учиться для удовлетворения перспективных потребностей;
- осознанный выбор и построение дальнейшей индивидуальной траектории образования на базе осознанного

ориентирования в мире профессий и профессиональных предпочтений с учётом устойчивых познавательных интересов, а также на основе формирования уважительного отношения к труду;

- становление самоопределения в выбранной сфере будущей профессиональной деятельности, планирование образовательной и профессиональной карьеры, осознание необходимости общественно полезного труда как условия безопасной и эффективной социализации;
- формирование коммуникативной компетентности в общении и сотрудничестве со сверстниками; умение общаться при коллективном выполнении работ или проектов с учётом общности интересов и возможностей членов трудового коллектива;
- проявление технико-технологического и экономического мышления при организации своей деятельности;
- самооценка готовности к предпринимательской деятельности в сфере технологий, к рациональному ведению домашнего хозяйства;
- формирование основ экологической культуры, соответствующей современному уровню экологического мышления; бережное отношение к природным и хозяйственным ресурсам;
- развитие эстетического сознания через освоение художественного наследия народов России и мира, творческой деятельности эстетического характера; формирование индивидуально-личностных позиций учащихся.

***Метапредметные результаты*** освоения учащимися

предмета «Технология» в основной школе:

- самостоятельное определение цели своего обучения, постановка и формулировка для себя новых задач в учёбе и познавательной деятельности;
- алгоритмизированное планирование процесса познавательно-трудовой деятельности;
- определение адекватных имеющимся организационным и материально-техническим условиям способов решения учебной или трудовой задачи на основе заданных алгоритмов;
- комбинирование известных алгоритмов технического и технологического творчества в ситуациях, не предполагающих стандартного применения одного из них; поиск новых решений возникшей технической или организационной проблемы;
- выявление потребностей, проектирование и создание объектов, имеющих потребительную стоимость; самостоятельная организация и выполнение различных творческих работ по созданию изделий и продуктов;
- виртуальное и натурное моделирование технических объектов, продуктов и технологических процессов; проявление инновационного подхода к решению учебных и практических задач в процессе моделирования изделия или технологического процесса;

- осознанное использование речевых средств в соответствии с задачей коммуникации для выражения своих чувств, мыслей и потребностей; планирование и регуляция своей деятельности; подбор аргументов, формулирование выводов по обоснованию технико-технологического и организационного решения; отражение в устной или письменной форме результатов своей деятельности;
- формирование и развитие компетентности в области использования информационно-коммуникационных технологий (ИКТ); выбор для решения познавательных и коммуникативных задач различных источников информации, включая энциклопедии, словари, интернет-ресурсы и другие базы данных;
- организация учебного сотрудничества и совместной деятельности с учителем и сверстниками; согласование и координация совместной познавательно-трудовой деятельности с другими её участниками; объективное оценивание вклада своей познавательно-трудовой деятельности в решение общих задач коллектива;
- оценивание правильности выполнения учебной задачи, собственных возможностей её решения; диагностика результатов познавательно-трудовой деятельности по принятым критериям и показателям; обоснование путей и средств устранения ошибок или разрешения противоречий в выполняемых технологических процессах;
- соблюдение норм и правил безопасности познавательно-трудовой деятельности и созидательного труда; соблюдение норм и правил культуры труда в соответствии с технологической культурой производства;
- оценивание своей познавательно-трудовой деятельности с точки зрения нравственных, правовых норм, эстетических ценностей по принятым в обществе и коллективе требованиям и принципам;
- формирование и развитие экологического мышления, умение применять его в познавательной, коммуникативной, социальной практике и профессиональной ориентации.

***Предметные результаты*** освоения учащимися предмета «Технология» в основной школе: *в познавательной сфере:*

- осознание роли техники и технологий для прогрессивного развития общества; формирование целостного представления о техносфере, сущности технологической культуры и культуры труда; классификация видов и назначения методов получения и преобразования материалов, энергии, информации, природных объектов, а также соответствующих технологий промышленного производства; ориентация в имеющихся и возможных средствах и технологиях создания объектов труда;
- практическое освоение обучающимися основ проектно-исследовательской деятельности; проведение наблюдений и экспериментов под руководством учителя; объяснение явлений, процессов и связей, выявляемых в ходе исследований;
- уяснение социальных и экологических последствий развития технологий промышленного и сельскохозяйственного производства, энергетики и транспорта;

распознавание видов, назначения материалов, инструментов и оборудования, применяемого в технологических процессах; оценка технологических свойств сырья, материалов и областей их применения;

- развитие умений применять технологии представления, преобразования и использования информации, оценивать возможности и области применения средств и инструментов ИКТ в современном производстве или сфере обслуживания, рациональное использование учебной и дополнительной технической и технологической информации для проектирования и создания объектов труда;
- овладение средствами и формами графического отображения объектов или процессов, правилами выполнения графической документации, овладение методами чтения технической, технологической и инструктивной информации;
- формирование умений устанавливать взаимосвязь знаний по разным учебным предметам для решения прикладных учебных задач; применение общенаучных знаний по предметам естественно-математического цикла в процессе подготовки и осуществления технологических процессов для обоснования и аргументации рациональности деятельности; применение элементов экономики при обосновании технологий и проектов;
- овладение алгоритмами и методами решения организационных и технико-технологических задач; овладение элементами научной организации труда, формами деятельности, соответствующими культуре труда и технологической культуре производства; *в трудовой сфере:*
- планирование технологического процесса и процесса труда; подбор материалов с учётом характера объекта труда и технологии; подбор инструментов, приспособлений и оборудования с учётом требований технологии и материально-энергетических ресурсов;
- овладение методами учебно-исследовательской и проектной деятельности, решения творческих задач, моделирования, конструирования; проектирование последовательности операций и составление операционной карты работ;
- выполнение технологических операций с соблюдением установленных норм, стандартов, ограничений; соблюдение трудовой и технологической дисциплины; соблюдение норм и правил безопасного труда, пожарной безопасности, правил санитарии и гигиены;
- выбор средств и видов представления технической и технологической информации в соответствии с коммуникативной задачей, сферой и ситуацией общения;
- контроль промежуточных и конечных результатов труда по установленным критериям и показателям с использованием контрольных и измерительных инструментов; выявление допущенных ошибок в процессе труда и обоснование способов их исправления;
- документирование результатов труда и проектной деятельности; расчёт себестоимости продукта труда; примерная экономическая оценка возможной прибыли с учётом сложившейся ситуации на рынке товаров и услуг; *в мотивационной сфере:*

- оценивание своей способности к труду в конкретной предметной деятельности; осознание ответственности за качество результатов труда;
- согласование своих потребностей и требований с потребностями и требованиями других участников познавательной-трудовой деятельности;
- формирование представлений о мире профессий, связанных с изучаемыми технологиями, их востребованности на рынке труда; направленное продвижение к выбору профиля технологической подготовки в старших классах полной средней школы или будущей профессии в учреждениях начального профессионального или среднего специального образования;
- выраженная готовность к труду в сфере материального производства или сфере услуг; оценивание своей способности и готовности к предпринимательской деятельности;
- стремление к экономии и бережливости в расходовании времени, материалов, денежных средств, труда; наличие экологической культуры при обосновании объекта труда и выполнении работ; *в эстетической сфере:*
- овладение методами эстетического оформления изделий, обеспечения сохранности продуктов труда, дизайнерского проектирования изделий; разработка варианта рекламы выполненного объекта или результата труда;
- рациональное и эстетическое оснащение рабочего места с учётом требований эргономики и элементов научной организации труда;
- умение выражать себя в доступных видах и формах художественно-прикладного творчества; художественное оформление объекта труда и оптимальное планирование работ;
- рациональный выбор рабочего костюма и опрятное содержание рабочей одежды;
- участие в оформлении класса и школы, озеленении пришкольного участка, стремление внести красоту в домашний быт; *в коммуникативной сфере:*
- практическое освоение умений, составляющих основу коммуникативной компетентности: действовать с учётом позиции другого и уметь согласовывать свои действия; устанавливать и поддерживать необходимые контакты с другими людьми; удовлетворительно владеть нормами и техникой общения; определять цели коммуникации, оценивать ситуацию, учитывать намерения и способы коммуникации партнёра, выбирать адекватные стратегии коммуникации;
- установление рабочих отношений в группе для выполнения практической работы или проекта, эффективное сотрудничество и способствование эффективной кооперации; интегрирование в группу сверстников и построение продуктивного взаимодействия со сверстниками и учителями;
- сравнение разных точек зрения перед принятием решения и осуществлением выбора; аргументирование своей точки зрения, отстаивание в споре своей позиции невраждебным для оппонентов образом;

- адекватное использование речевых средств для решения различных коммуникативных задач; овладение устной и письменной речью; построение монологических контекстных высказываний; публичная презентация и защита проекта изделия, продукта труда или услуги; *в физиолого-психологической сфере:*
- развитие моторики и координации движений рук при работе с ручными инструментами и выполнении операций с помощью машин и механизмов; достижение необходимой точности движений при выполнении различных технологических операций;
- соблюдение необходимой величины усилий, прилагаемых к инструментам, с учётом технологических требований;
- сочетание образного и логического мышления в проектной деятельности.

## **Содержание ПРОГРАММЫ**

### **I. Технология обработки древесины и древесных материалов с элементами материаловедения, машиноведения, черчения и художественной обработки .**

#### **Технология в жизни людей. Общие принципы организации рабочего места в столярно-механической мастерской.**

Содержание и задачи раздела «Технология обработки древесины с элементами материаловедения, машиноведения, черчения и художественной обработки». Технология в жизни людей. Виды технологии. Учебная мастерская — особый мир школы. Обзорная экскурсия по учебной мастерской. Организация труда и оборудование рабочего места в столярно-механической мастерской. Рациональное размещение инструмента на столярном верстаке. Правила безопасной работы. Культура труда. Лес — великое национальное богатство нашей Родины. Древесина как природный конструкционный материал. Применение древесины в народном хозяйстве.

Рекомендации по работе с учебником и рабочей тетрадью.

#### *Практические работы*

- Проверка соответствия высоты столярного верстака росту ученика.
- Приёмы закрепления заготовок для обработки древесины. Закрепление заготовки в заднем и переднем зажимах. Закрепление заготовки на столешнице.

#### **Основы материаловедения. Свойства древесины .**

Основные части дерева, их назначение и применение в народном хозяйстве. Древесина — безотходный конструкционный материал. Примеры применения древесины в различных отраслях народного хозяйства. Элементы экологической культуры.

Физико-механические и технологические свойства древесины. Достоинства и недостатки древесины. Строение ствола. Основные срезы. Основные составляющие поперечного среза древесины и их назначение.

Породы деревьев: хвойные, лиственные и «иноземные», их характеристика. Основные признаки определения пород древесины. Текстура древесины, её назначение и применение. Основные виды пороков древесины и их влияние на качество древесины.

Основные профессии в деревообрабатывающей промышленности.

#### *Лабораторно-практическая работа*

- Определение пород древесины и листовых древесных материалов.

#### **Технологический процесс изготовления изделий из древесины.**

##### **Элементы графической грамоты.**

Технологический процесс создания однодетальных и многодетальных изделий из древесины. Назначение технологических элементов: отверстий, фасок, выступов и т. д. Назначение операции и припуска. Основные требования, предъявляемые к заготовкам, деталям, изделиям, материалам, инструментам. Назначение технологической документации: технологических карт, чертежей, инструкций, операционных карт. Графика как источник информации. Графическая культура. Основные виды графических изображений: наброски, эскизы, технические рисунки, схемы, чертежи, технологические и операционные карты, графики, иллюстрации и т. д. Назначение чертежа, масштаба. Правила оформления графической документации: стандарты, ГОСТы, линии чертежа, правила оформления чертежа, эскиза, технического рисунка. Понятие о технологической карте.

#### *Практические работы*

- Оформление чертежа однодетального изделия.
- Выполнение чертежа хозяйственной лопаточки с постановкой габаритных размеров и заполнением рамки-спецификации.

#### **Измерение и разметка заготовок из древесины.**

##### **Пиление и зачистка изделий из древесины.**

Назначение разметки как основной столярной операции. Малоотходные и безотходные технологии раскроя древесины и древесных материалов в деревообрабатывающей промышленности. Разметка по шаблонам, развёрткам, эскизам, чертежам, техническим рисункам. Разметочные и проверочные инструменты, их назначение и приёмы использования (карандаш, шило, рулетка, линейка, угольник, рейсмус, циркуль, транспортир, ярунок, малка). Последовательность разметки заготовок из древесины. Перспективные направления резания древесины лазерным лучом в деревообрабатывающей промышленности. Пиление древесины ручными и электрическим пилами; ручные инструменты для пиления; основные части столярной ножовки; формы зубьев пил для различных видов пиления. Клинообразная форма режущей части столярных пил. Приёмы пиления столярной ножовкой и лучковой пилой. Приёмы пиления древесины поперёк, вдоль и под углом к волокнам. Приёмы пиления с помощью стусла. Основные правила при пилении древесины. Контроль и проверка точности пропила.

Инструменты и приёмы зачистки и чистовой обработки заготовок и изделий из древесины и фанеры. Правила безопасной работы при пилении, зачистке и чистовой обработке изделий из древесины.

#### *Практические работы*

- Конструирование приспособления для шлифовальной шкурки. Разметка двух брусков из фанеры 100 × 40 × 10.
- Изготовление приспособления (бруска) для шлифовальной шкурки. Выпиливание бруска. Опилывание в соответствии с габаритными размерами. Чистовая обработка готового изделия.

### **Строгание заготовок из древесины. Основные профессии мебельных и деревообрабатывающих предприятий .**

Ручное и профильное строгание, строгание с помощью электрических инструментов и на строгальных станках. Основные инструменты, применяемые для ручного и профильного строгания: рубанок, шерхебель, фуганок, калёвка, фальцгобель, горбач. Подготовка рубанка (шерхебеля) к работе. Приёмы сборки и разборки рубанка (шерхебеля). Приёмы строгания. Проверка и контроль качества строгания. Правила безопасной работы при строгании древесины. Основные профессии на мебельных и деревообрабатывающих предприятиях: плотники, столяры, сборщики, инженеры, станочники, сверловщики.

#### *Практические работы*

- Подготовка рубанка (шерхебеля) к работе. Приёмы разборки и сборки рубанка (шерхебеля). Проверка правильности установки лезвия ножа (железки).

- Разметка заготовки для лопаточки. Строгание заготовки для лопаточки.

Последовательность строгания заготовки. Строгание базовой пласти и базовой кромки.

Проверка качества строгания. Приёмы строгания остальных элементов заготовки.

Проверка размеров. Опилывание напильником и отделка шлифовальной шкуркой.

Проверка качества и точности обработки.

### **Сверление древесины ручными инструментами.**

#### **Соединение деталей из древесины на гвоздях, шурупах, клее .**

Сверление древесины ручными инструментами. Ручные и механизированные инструменты, применяемые при сверлении древесины: свёрла-буравчики, коловороты, ручные дрели. Виды свёрл и способы крепления их в патронах ручных и механизированных инструментов. Обозначение формы и размеров отверстий на чертежах.

Ручные электрические дрели для механизированного сверления. Приёмы сверления ручными инструментами при горизонтальном и вертикальном креплении заготовок. Правила безопасной работы при сверлении древесины ручными инструментами.

Знакомство с профессиями, связанными с обработкой и сверлением древесины.



Соединение деталей на гвоздях. История появления кованых гвоздей на Руси в X—XI веках. Промышленное производство гвоздей в период царствования Петра I. Разновидности гвоздей. Разновидности применяемых инструментов: молотки, клещи, гвоздодеры. Основные правила и приёмы соединения заготовок и деталей на гвоздях.

Соединение на шурупах и саморезах. Разновидности шурупов и саморезов. Виды отвёрток и их назначение. Основные правила и приёмы соединения заготовок и деталей на шурупах и саморезах.

Соединение на клее. Натуральные (природные) и синтетические клеи. Столярные клеи природного происхождения: костный, мездровый, казеиновый. Синтетические клеи: ПВА, «Момент», «Универсал». Инструменты и приспособления. Процесс и режим склеивания.

Правила безопасной работы по соединению деталей изделия из древесины.

### *Практические работы*

- Приёмы сверления древесины ручными инструментами. Отработка приёмов крепления заготовки для сверления. Отработка приёмов закрепления и снятия сверла в коловороте и ручной дрели. Выполнение тренировочных сверлений на отходах древесины, фанеры, ДСтП, ДВП. Приёмы разметки центра заготовки и сверления. Последовательность чистовой обработки отверстия.
- Изготовление подвески для ключей из отходов фанеры или тарных ящиков (материал для заготовки размером (110 × 80 × 10). Конструирование, разметка и изготовление подвески для ключей. Выполнение декоративной отделки готового изделия (выжигание, роспись, аппликация).

**Резервное время .**

### *Примерный перечень практических работ и изделий для учебных и творческих проектов.*

Изготовление заготовок, деталей и изделий, включающих операции: строгание пласти и кромки; разметку и пиление древесины вдоль и поперёк волокон; сверление отверстий с помощью ручных инструментов; соединение деталей на гвоздях, шурупах, клее; зачистку обработанных поверхностей напильниками, чистовую обработку шлифовальной шкуркой; покрытие лаком, красителями на водной основе; контроль качества изделий.

Изготовление однодетальных и многодетальных изделий из древесины: раздаточных и дидактических материалов для школы, групп продлённого дня, детских садов; для оформления кабинетов, мастерских, рекреаций школы; игрушек, сувениров, полочек, декоративных наборов для интерьера, изделий для художественного оформления помещений школы; изделий для школьных ярмарок, дома, дачи; по заказам предприятий и фирм.

## **II. Технологии художественно-прикладной обработки древесины**

**Художественная обработка древесины. Освоение техники выжигания .**

Основные виды и направления художественной обработки древесины.

Художественное выжигание — вид декоративной отделки древесины. Материалы, инструменты и оборудование для художественного выжигания. Применение наконечников и штифтов при выжигании. Основные правила и приёмы выжигания.

Правила безопасной работы с электровыжигателем.

### *Практические работы*

- Освоение техники выжигания. Подготовка рабочего места и оборудования для выжигания. Изготовление из отходов фанеры учебной заготовки размером 160 × 80 × 5. Разметка учебной заготовки на 8 квадратов 40 × 40. Тренировочное выжигание на учебной заготовке точками, прямыми линиями вдоль, поперёк и перекрестно, волнистыми линиями; штриховка фона вдоль и поперёк волокон, заполнение фона точками, контуром иглы.
- Освоение техники выжигания на готовом изделии из древесины.

### **Художественная обработка древесины.**

#### **Пропильная резьба. Отделка изделий из древесины .**

История развития резьбы по дереву на Руси. Пропильная домовая резьба и её подвиды: сквозная, накладная, ажурная, комбинированная.

Резной декор дома. Техника пропильной резьбы. Применение шаблонов в пропильной резьбе. Инструменты, оборудование, материалы, применяемые в пропильной резьбе.

Ручной и электрический лобзика и их применение. Подготовка ручного лобзика к работе. Основные правила безопасной работы с ручным лобзиком.

Отделка изделий из древесины. Назначение отделки изделий из древесины и её основные виды. Информация о профессии *отделочника*. Инструменты, оборудование, материалы, применяемые при прозрачной, непрозрачной, имитационной, декоративной и специальной отделке изделий из древесины.

Основные составляющие столярной подготовки изделия к отделке. Отделочная подготовка и её составляющие. Последовательность отделки изделий лаками и красками. Основные правила безопасной работы при отделке изделий из древесины.

### *Практические работы*

- Приёмы работы ручным лобзиком. Подготовка рабочего места, инструментов, материалов. Выполнение тренировочных упражнений (учебных заданий) по установке и снятию полотна ручного лобзика. Отработка приёмов пиления прямых и волнистых линий по наружному контуру заготовки (на отходах фанеры). Проверка качества пиления.
- Разработка эскиза однодетального изделия из древесины с элементами пропильной резьбы. Изготовление однодетального изделия. Чистовая обработка готового изделия и подготовка к декоративной отделке (выжиганию, росписи по дереву).

- Приёмы отделки изделий из древесины. Подготовка рабочего места, инструментов, материалов. Столярная подготовка незавершённых работ к отделке. Окраска изделий красками на водной основе. Покрытие лаком на водной основе готовых изделий из древесины.

### ***Примерный перечень практических работ и изделий для учебных и творческих проектов.***

Изготовление заготовок, деталей и изделий, включающих операции: строгание пласти и кромки; разметку и пиление древесины вдоль и поперёк волокон; сверление отверстий с помощью ручных инструментов; соединение деталей на гвоздях, шурупах, клее; зачистку обработанных поверхностей напильниками, чистовую обработку шлифовальной шкуркой; покрытие лаком, красителями на водной основе; художественную обработку выжиганием и пропильной резьбой; контроль качества изделий.

Изготовление однодетальных и многодетальных изделий из древесины: раздаточных и дидактических материалов для школы, групп продлённого дня, детских садов; для оформления кабинетов, мастерских, рекреаций школы; игрушек, сувениров, полочек, декоративных наборов для интерьера, изделий для художественного оформления помещений школы; изделий для школьных ярмарок, дома, дачи; по заказам предприятий и фирм.

## **III. Технологии обработки металлов и искусственных материалов с элементами материаловедения, машиноведения, черчения и художественной обработки**

### **Понятие о машине, механизме, детали. Сведения по истории развития**

#### **техники. Технологические системы .**

Что изучает машиноведение. Сведения по истории развития техники. Технологические процессы, заменяющие функции человека: промышленные роботы, станки-автоматы, автоматические линии. Виды и назначение машин в зависимости от выполняемых функций: энергетические, рабочие машины, технологические (машины-орудия), транспортные, транспортирующие, бытовые, информационные. Промышленные роботы, станки-автоматы, автоматические линии, автоматические цеха и заводы, в которых технологический процесс выполняется без прямого участия человека.

Механизмы в искусственно созданных человеком механических системах. Основные составляющие механизмов: валы, приводные ремни, подшипники, зубчатые колеса и т. д.

Механизмы преобразования движения. Винтовой механизм в слесарных и машинных тисках. Условные обозначения зубчатых колес, подшипников, валов, шкивов, ходовых винтов на кинематических схемах передачи движения.

Назначение типовых и специальных деталей машин и механизмов.

Подвижные и неподвижные, разборные и неразборные соединения деталей машин и механизмов. Конструктивные элементы деталей (отверстия, фаски, шпоночные канавки, проточки, лыски).

## **Устройство, управление и приёмы работы на сверлильном станке .**

Сверлильные станки и их назначение. Устройство сверлильного станка настольного типа. Управление сверлильным станком. Условное обозначение основных деталей сверлильного станка на кинематических схемах: вала, ступенчатого шкива, электродвигателя, подшипника качения, гайки на винте, передающем вращение. Кинематическая схема сверлильного станка.

Приёмы работы на сверлильном станке. Процесс сверления. Назначение основных элементов спирального сверла. Назначение патрона и способы закрепления спирального сверла. Приёмы закрепления и удаления сверла с коническим хвостовиком в шпинделе станка. Способы крепления заготовок в машинных тисках, ручных тисочках, прижимными пластинами на столе станка. Основные ошибки при сверлении заготовок. Правила безопасной работы при сверлении.

### *Практические работы*

- Подготовка сверлильного станка к работе (с помощью учителя). Выполнение тренировочных упражнений по пуску и выключению станка. Приёмы накернивания заготовок для сверления. Закрепление заготовки в зажимных приспособлениях (машинных тисках, ручных тисочках, на столе станка с помощью прижимных пластин).
- Подбор сверла диаметром 5 мм, установка его в патроне и сверление заготовки (с помощью учителя). Закрепление заготовки в зажимных приспособлениях для снятия заусениц (зенкование). Подбор сверла диаметром 8 мм, установка его в патроне и зенкование заготовки с одной стороны (с помощью учителя). Зенкование заготовки с обратной стороны. Проверка качества сверления. Удаление сверла из патрона. Уборка сверлильного станка.

## **Организация рабочего места в слесарно-механической мастерской. Разметка изделий из металла .**

Экскурсия по слесарно-механической мастерской. Рабочее место ученика в слесарно-механической мастерской, его организация и уход. Бережное отношение к оборудованию. Выбор высоты тисков. Применение ростовых подставок. Требования к оснащению слесарного верстака. Правила по рациональной и безопасной организации рабочего места.

Разметка изделий из металла. Типы разметочных линий (контурные, контрольные, вспомогательные). Назначение разметочных и контрольно-измерительных инструментов. Разметочные плиты. Применение шаблонов при разметке. Последовательность разметки плоскостной детали. Правила безопасной работы при разметке.

### *Практические работы*

- Правила организации рабочего места. Регулирование высоты слесарных тисков (с помощью учителя). Осмотр инструментов и укладка их в соответствии с требованиями. Выполнение учебно-тренировочных упражнений по закреплению различных заготовок в слесарных тисках.

- Освоение приёмов разметки изделий из металла. Выполнение учебно-тренировочных упражнений по разметке на отходах тонколистового металла: построение прямых углов, проведение параллельных прямых, нахождение центров, осей; накернивание мест сверления; разметка дуг и окружностей.

### **Способы получения проволоки. Применение инструментов и приспособлений при работе с проволокой .**

Ковка проволоки для кольчуг в X веке на Руси. Применение проволоки в быту, в учебных мастерских и народном хозяйстве. Технология получения горячекатаной проволоки прокаткой на прокатном стане. Технология получения холоднотянутой проволоки волочением на волочильных станах.

Применение инструментов и приспособлений при работе с проволокой: плоскогубцев, пассатижей, круглогубцев, бокорезов, кусачек. Способы правки проволоки молотками на плите, с помощью металлической оправки, закреплённой в тисках. Способы гибки, откусывания и навивки проволоки с помощью слесарных инструментов и приспособлений.

Требования к чертежам изделий из проволоки. Правила безопасной работы с проволокой.

#### *Практические работы*

- Приёмы работы с проволокой. Подготовка рабочего места, инструментов, приспособлений, материалов. Изготовление из мягкой проволоки геометрических фигур: кольца с внутренним диаметром 20 мм; квадрата 30 × 30 мм; прямоугольника 40 × 20 мм.
- Выполнение из проволоки различных изделий: головоломок, декоративных цепочек, крючков, подвесок для цветов.

### **Тонколистовые металлы. Инструменты и приспособления, применяемые при работе с тонколистовыми металлами. Разметка тонколистового металла.**

Чёрные и цветные тонколистовые металлы и их роль в жизни современного общества. Способы получения листового металла и его классификация (тонколистовые стальные и цветные металлы толщиной до 2 мм, жёсть — толщиной 0,2—0,5 мм, листовая сталь и кровельная сталь толщиной 0,5—0,8 мм).

Инструменты и приспособления, применяемые при работе с тонколистовыми металлами: ручные слесарные ножницы (прямые, кривые, кольцевые, стуловые), рычажные и электрические ножницы. Резка листового проката на металлообрабатывающих предприятиях. Профессия *резчика по металлу*.

Разметка изделий из тонколистового металла по чертежу и шаблону. Последовательность разметки заготовки лопаточки (шпателя) для малярных и штукатурных работ.

#### *Практическая работа*

- Последовательность разметки заготовки лопаточки. Подготовка рабочего места, инструментов, приспособлений, материалов. Разметка заготовки лопаточки по чертежу.

## **Основные слесарные операции при работе с**

### **тонколистовыми металлами .**

Основные слесарные операции при работе с тонколистовыми металлами: разметка, правка, гибка, резание слесарными ножницами, сборка, чистовая обработка, отделка. Приёмы работы слесарными ножницами в руках на весу и с опорой на стол, в слесарных тисках по уровню губок. Правила безопасной работы со слесарными ножницами.

### *Практические работы*

- Приёмы работы слесарными ножницами. Подготовка рабочего места, инструментов, приспособлений, материалов. Закрепление слесарных ножниц в тисках по уровню губок. Тренировочные работы по резанию полос из отходов тонколистовых металлов в тисках по уровню губок и в руках с опорой ножниц на столешницу верстака.
- Изготовление шаблонов фигурок собачек для выпиливания лобзиком и выжигания.

## **Соединение деталей простым фальцевым швом .**

Соединение деталей из тонколистового металла. Профессия слесаря-жестянщика. Применение на производстве фальцепрокатных станков. Основные фальцевые швы: простые одинарные и простые лежачие, одинарные и двойные стоячие, одинарный угловой и одинарный загнутый.

Инструменты и приспособления, применяемые при соединении деталей фальцевым швом: разметочные — линейки, чертилки, слесарные угольники; основные — слесарные и рычажные ножницы, киянки, молотки, напильники; опорные — стальные плиты, стальные угольники; специальные — деревянные и стальные оправки, фальцовки.

Последовательность выполнения простого одинарного лежачего фальцевого шва.

Основные операции при изготовлении одинарного лежачего фальцевого шва. Правила безопасной работы при выполнении фальцевого шва.

### *Практическая работа*

- Изготовление простого одинарного лежачего фальцевого шва. Подготовка рабочего места, инструментов, приспособлений, материалов. Изготовление двух учебных заготовок 100 × 30 × 0,5 мм для простого одинарного лежачего фальцевого шва. Соединение двух заготовок в простой одинарный лежачий фальцевый шов. Контроль качества.

## **Технологический процесс сборки деталей .**

Технологический процесс сборки деталей из металла; сборочные единицы — узлы, механизмы, машины; основные операции сборки; виды соединений: разъёмные резьбовые и шлицевые, неразъёмные — заклёпочные, клеевые, сварные, фальцевые, соединённые пайкой.

Разновидности крепёжных деталей и их назначение. Болты, винты, гайки, шайбы, шплинты. Разновидности и назначение ручных слесарно-сборочных инструментов, механизированных электрических и пневматических инструментов. Правила безопасной работы при сборке.

#### *Практические работы*

- Изготовление и сборка по чертежу декоративного крючка. Подготовка рабочего места, инструментов, приспособлений, материалов. Изготовление основания и крючка. Сборка на винтах М3 или на алюминиевых заклёпках.

#### **Резервное время .**

##### *Примерный перечень практических работ, учебных и творческих проектов.*

Изготовление заготовок, деталей и изделий, включающих операции: измерение и разметку изделий по чертежу и шаблону; приёмы правки, гибки, откусывания мягкой проволоки; приёмы правки, разметки, гибки, опиливания; чистовую обработку заготовок; приёмы резания тонколистовых металлов; приёмы соединения тонколистовых металлов фальцевым швом; приёмы сверления и зенкования отверстий на сверлильном станке; технологический процесс сборки и отделки изделий из металла.

Изготовление однодетальных и многодетальных изделий из металлов: раздаточных и дидактических материалов для школы, групп продлённого дня, детских садов; оформления кабинетов, мастерских, рекреаций школы; игрушек, сувениров, изделий для художественного оформления помещений; изделий для школьных ярмарок, для дома, дачи; по заказам предприятий и фирм.

#### **IV. Технологии художественно-прикладной обработки металлов .**

##### **Художественное конструирование изделий из тонколистового металла.**

##### **Отделка изделий из металла .**

Особенности художественного конструирования из бумаги. Материалы, инструменты и сопутствующие приспособления для художественного конструирования. Основы композиции рисунка, подготовка фона, приёмы закручивания спирали из бумаги, приёмы сборки и склеивания. Приёмы изготовления объёмных композиций на основе цилиндра.

Особенности художественного конструирования из консервных банок. Основные инструменты: слесарные ножницы, киянки, разметочные инструменты, плоскогубцы, круглогубцы, оправки, надфили, шлифовальная шкурка. Подготовка заготовок из консервных банок. Приёмы разрезания заготовок на полоски и выполнение соединения металлической скрепкой. Приёмы изготовления игрушечной мебели и бытовых изделий из консервных банок. Правила безопасной работы с тонколистовым металлом.

Отделка изделий из металла. Назначение отделки. Элементы дизайна. Художественная отделка изделий из металла. Основные отделочные процессы: механическая отделка (шлифование, полирование, художественная обработка); нанесение декоративно-

защитных покрытий (окрашивание красками, лаками, эмалями); химические и электрохимические способы отделки (воронение, серебрение, меднение).

Этапы подготовки изделия из металла к отделке: удаление грязи, жира, ржавчины; чистовая обработка изделия абразивными материалами (шлифование, полирование).  
Применяемые инструменты и материалы — пасты, порошки, грунтовки, краски, лаки.  
Приёмы окрашивания изделий из металла с помощью краскопульта. Приёмы окрашивания изделий из металла баллончиками с эмалью. Контроль качества деталей и изделия в целом

Правила безопасной работы с красками и лаками.

### *Практические работы*

- Изготовление декоративных изделий из консервных банок. Подготовка рабочего места, инструментов, приспособлений, материалов. Выполнение тренировочных заданий по разметке, резке и чистовой обработке заготовок (полосок из белой жести). Выполнение приёмов изготовления завитков, скрепок, сборочных узлов, декоративных кистей и ножек.
- Изготовление декоративного стульчика с четырьмя ножками. Контроль качества.
- Отделка декоративного крючка. Определение вида отделки. Подготовка крючка к отделке. Отделка крючка. Контроль качества изделия.

### *Примерный перечень практических работ, учебных и творческих проектов.*

Изготовление заготовок, деталей и изделий, включающих операции: измерение и разметку изделий по чертежу и шаблону; приёмы правки, разметки, гибки, опилования; чистовую обработку заготовок; приёмы резания тонколистовых металлов; художественное конструирование изделий из бумаги и консервных банок; технологический процесс сборки и отделки изделий из металла.

Изготовление однодетальных и многодетальных изделий из металлов: раздаточных и дидактических материалов для школы, групп продлённого дня, детских садов; оформления кабинетов, мастерских, рекреаций школы; игрушек, сувениров, изделий для художественного оформления помещений; изделий для школьных ярмарок, для дома, дачи; по заказам предприятий и фирм

## **V. Технологии домашнего хозяйства (10 ч)**

### **Интерьер и планировка дома**

#### **Составление плана комнаты и кухни (2ч)**

Интерьер городского и сельского домов. Эргономические, санитарно-гигиенические и эстетические требования к интерьеру прихожей, детского уголка или комнаты, общей комнаты, кухни, спальни, лоджии, балкона и т. д.

Основные принципы и средства создания интерьера дома (квартиры): зонирование пространства квартиры; выбор и расстановка мебели; цветовое решение интерьера; организация искусственного и естественного освещения; озеленение; подбор и использование современных здоровьесберегающих устройств.



Пространственные зоны жилища, их архитектурно-планировочное решение. Современные проекты жилых домов. Применение раздвижных перегородок, встроенной, стеллажной и трансформируемой мебели, здоровьесберегающих устройств.

Оптимальные условия для занятий, жизни и отдыха.

Отношение человека к предметам быта. Уход за одеждой и обувью: стирка и чистка одежды, утюжка брюк, чистка обуви. Культура поведения в семье, распределение обязанностей в семье, сухая и влажная уборка в квартире, создание уюта в доме, уход за цветами и животными.

#### *Практические работы*

- Составление плана комнаты и кухни.
- Разработка проектов планировки прихожей, детского уголка или комнаты. Расстановка на плане мебели и предметов быта.

Составление плана по благоустройству дома (квартиры, дачи). Возможности членов семьи в благоустройстве дома. Примерная форма расчета финансовых вложений в благоустройство дома (квартиры, дачи). Определение примерных сроков выполнения.

#### *Практические работы*

- Составление плана дома (квартиры) и расстановка на плане находящейся в доме мебели.
- Составление плана работы по благоустройству дома (квартиры). Определение примерных сроков выполнения.

### **Разработка и создание предметов труда и быта для дома, дачи, гаража.**

Вторая жизнь подручных материалов, отходов производства, отслуживших свой срок бытовых предметов (крышек и банок от крема, геля для бритья; консервных банок; отходов ткани, фанеры и т. д.).

Разработка проекта игольницы из подручных материалов, вторичного сырья, отходов фанеры, ткани. Требования к разработке эскизов, чертежей, подбору материалов. Обоснование учебного проекта. Экологическое и экономическое обоснование учебного проекта. Технология изготовления, сборки и окончательной отделки учебного проекта.

Правила безопасной работы при изготовлении игольницы.

#### *Практические работы*

- Конструирование игольницы. Ознакомление с проектами игольниц, предложенных учащимися. Обсуждение идей и предложений. Разработка рабочих эскизов, чертежей. Требования к подбору материалов. Обсуждение технологии изготовления игольницы. Подготовка экономического и экологического обоснования.

- Изготовление игольниц. Разработка способов крепления подушечки к основанию игольницы.

### **Конструирование и изготовление подставки для салфеток**

Разработка проекта подставки для салфеток из подручных материалов, вторичного сырья, отходов фанеры, ткани и т. д. Разработка рабочих эскизов, чертежей. Подбор материалов.

Экологическое и экономическое обоснование учебного проекта. Технология изготовления, сборки и окончательной отделки подставки для салфеток.

Правила безопасной работы при выполнении учебного проекта.

#### *Практические работы*

- Конструирование подставки для салфеток. Обсуждение идей и предложений учащихся. Разработка рабочих эскизов, чертежей. Требования к подбору материалов. Обсуждение технологии изготовления подставок для салфеток. Подготовка экономического и экологического обоснования.
- Изготовление, сборка и декоративная отделка подставки для салфеток.

### **Конструирование и изготовление подставок для цветов .**

Разработка проекта подставки для цветов из подручных материалов, вторичного сырья, отходов фанеры, ткани и т. д. Разработка рабочих эскизов, чертежей, подбор материалов. Экологическое и экономическое обоснование учебного проекта. Технология изготовления, сборки и декоративной отделки подставки для цветов.

Правила безопасной работы при выполнении учебного проекта.

#### *Практические работы*

- Конструирование подставки для цветов. Обсуждение идей и предложений учащихся. Разработка рабочих эскизов, чертежей. Требования к подбору материалов. Обсуждение технологии изготовления подставки для цветов. Подготовка экономического и экологического обоснования.
- Изготовление, сборка и декоративная отделка подставок для цветов.

### ***Примерный перечень практических работ и изделий для учебных проектов.***

Изготовление заготовок, деталей и изделий, включающих: составление эскизов, чертежей на однодетальные изделия, измерение, разметку, пиление, строгание, опиливание, резание, соединение, склеивание, сверление, сборку, чистовую и декоративную отделку; контроль качества изделий.

Изготовление простейших изделий из конструкционных материалов для школы, школьных мастерских, детского сада, дома, дачи, гаража.

### **VI. Электротехнические работы .**

## **Понятие об электрическом токе. Условное обозначение элементов**

### **электрической цепи .**

Практическое использование электрической энергии. Электрические станции. Альтернативные источники энергии. Источники электрической энергии: генераторы, гальванические элементы, аккумуляторные батареи. Потребители электрической энергии.

Электрический ток и напряжение. Проводники и изоляторы. Условные обозначения элементов электрической цепи.

### *Практическая работа*

Вычерчивание принципиальной схемы однолампового осветителя.

## **Электрическая цепь. Электромонтаж низковольтного**

### **однолампового осветителя .**

Электрическая цепь. Принципиальная схема однолампового осветителя. Проводники электрического тока. Одножильные и многожильные провода. Материал изготовления. Оконцовывание проводов на тычок и колечко. Электромонтажные инструменты и их назначение.

Правила безопасной работы при выполнении электромонтажных работ. Профессия – электромонтер по ремонту и обслуживанию электроустановок.

### *Практические работы*

- Оконцовывание проводов на тычок и колечко.
- Сборка из деталей электроконструктора монтажной схемы однолампового осветителя

## **VII. Учебное проектирование. Проектная культура.**

### **Учебный индивидуальный проект и его составляющие. Разработка**

#### **индивидуального проекта .**

Все начинается с идеи. История создания окружающих нас предметов (керосиновая и электрическая лампы, самокат и велосипед, коньки и роликовые коньки, самовар и электрический чайник).

Учебные практические задания и этапы их выполнения. Учебные коллективные, групповые и индивидуальные проекты. Различие и сходство учебных практических заданий и учебных проектов.

Последовательность выполнения учебного проекта. Этапы выполнения проекта и их содержание (I этап – поисково-исследовательский, II этап – конструкторско-технологический, III этап – заключительный (презентационный)). Критерии оценки проекта.

Индивидуальные учебные проекты. Разработка индивидуального проекта «Подарок любимой маме (бабушке, сестре и т.д.)»

*Примерная тематика индивидуальных учебных проектов:*

- проекты из природных и конструкционных материалов (предметы труда и быта, посуда, игрушки, поделки и сувениры из природных и конструкционных материалов: соломы, шишек, бересты, камня, натуральных тканей, ракушек, древесины, фанеры, шпона, проволоки, тонколистовых металлов, консервных банок);
- проекты для интерьера кухни, игровой комнаты, прихожей, дома, дачи, гаража;
- проекты для групп продленного дня, учащихся начальных классов, детских садов, учебных мастерских, кабинетов, рекреаций и территории школы;
- проекты для краеведческих и этнографических музеев, праздников, школьных ярмарок, дня учителя, дня рождения школы и т.д.;
- проекты для любимых родителей, друзей, учителей и т.д.

Примерная последовательность выполнения индивидуального учебного проекта «Подарок любимой маме (сестре, брату, бабушке и т.д.)»:

- обоснование проблемы (идеи);
- составление примерного плана работы;
- определение требований к проектируемому изделию. (Выполнить обзор в сети Интернет);
- разработка графической документации (эскизы, однодетальные чертежи);
- обсуждение с учителем и одноклассниками эскизы (чертежи) будущего проекта. Выбор лучшего проекта;
- с помощью учителя выполнить экономическую и экологическую оценку проекта;
- с помощью учителя обсудить технологию изготовления, материал изготовления, вид декоративной отделки;
- разработка товарного знака проекта (Выполнить обзор в сети Интернет);
- подготовка презентации готового проекта (в виде презентации с помощью информационных технологий, в виде сообщения (доклада), пояснительную записку);
- принятие участия в выставке-конкурсе индивидуальных проектов.

*Практическая работа.*

- Выполнение индивидуального учебного проекта «Подарок любимой маме».